

## DS-BF diamantové řezací kotouče pro spárové pily – vozíky, doporučený max. výkon 20 HP (koní) / 15 kW



### Určeno především pro:

- Řezání vozovek pro výkopy – elektro a instalační firmy, plynáři, dálkové kabely, údržba silnic – dilatace a renovace
- Demoliční firmy, dia specialisty – řezání betonových podlah
- Renovační firmy – úpravy podlah, opravy letišť, parkovišť

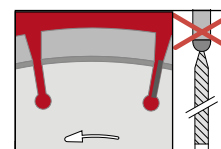
### Na betonové vozovky, chodníky, železobetonové podlahy

Ø kotouče	Ø upínání	Segment: (rozměry v mm)			Označení kotouče	Č. výrobku
		Šířka	Výška	Délka		
300	25,4	2,8	10	39	DS-BF 300/25.4/C1/LP	360 643
350	25,4	2,8	10	39	DS-BF 350/25.4/C1/LP	360 644
400	25,4	3,2	10	39	DS-BF 400/25.4/C1/LP	360 645
450	25,4	3,6	9	39	DS-BF 450/25.4/C1/LP	360 646
500	25,4	3,6	9	39	DS-BF 500/25.4/C1/LP	360 647
600	25,4	3,6	9	39	DS-BF 600/25.4/C1/LP	360 648



### Na asfaltové vozovky a chodníky, živičné plochy

Ø kotouče	Ø upínání	Segment: (rozměry v mm)			Označení kotouče	Č. výrobku
		Šířka	Výška	Délka		
300	25,4	2,8	10	39	DS-BF 300/25.4/A1/LP	360 655
350	25,4	2,8	10	39	DS-BF 350/25.4/A1/LP	360 656
400	25,4	3,2	10	39	DS-BF 400/25.4/A1/LP	360 657
450	25,4	3,6	9	39	DS-BF 450/25.4/A1/LP	360 658
500	25,4	3,6	9	39	DS-BF 500/25.4/A1/LP	360 659
600	25,4	3,6	9	39	DS-BF 600/25.4/A1/LP	360 660



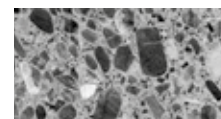

Vložky z tvrdokovu:  
■ prevence předčasného opotřebení ocelového jádra

Kotouč osazen ochrannými tvrdokovovými vložkami proti předčasnému opotřebení ocelového těla kotouče pod segmentem – nedojde k předčasnému odpadnutí segmentu

### Na čerstvý beton („zelený“), na dilatační spáry

Ø kotouče	Ø upínání	Segment: (rozměry v mm)			Označení kotouče	Č. výrobku
		Šířka	Výška	Délka		
300	25,4	2,8	10	39	DS-BF 300/25.4/CG1/LP	368 672
350	25,4	2,8	10	39	DS-BF 350/25.4/CG1/LP	368 673

Kotouč osazen ochrannými tvrdokovovými vložkami proti předčasnému opotřebení ocelového těla kotouče pod segmentem – nedojde k předčasnému odpadnutí segmentu



## DS-BB diamantové řezací kotouče pro stolní pily

### Určeno především pro:

- Dokončování staveb – řezání kamenných, mramorových, keramických obkladů a dlažeb
- Stavební výroba – řezání cihel, beton. a cihelných dlažeb, kabřince, břidlice
- Zkušební materiálů – řezání vzorků



## Na výrobky z betonu, dlažbu, obrubníky, deskový materiál, terazzo, vápenopískové bloky

Ø kotouče	Ø upínání	Segment: (rozměry v mm)			Označení kotouče	Č. výrobku
		Šířka	Výška	Délka		
300	25,4/30	2,8	10	38	DS-BB 300/25.4/30 C1 Silent	360 669
350	25,4/30	2,8	10	38	DS-BB 350/25.4/30 C1 Silent	360 670
400	25,4/30	3,2	10	38	DS-BB 400/25.4/30 C1 Silent	360 671
450	25,4/30	3,4	10	38	DS-BB 450/25.4/30 C1 Silent	368 687
500	25,4/30	3,6	10	38	DS-BB 500/25.4/30 C1 Silent	368 688

Kotouče jsou vybavené adaptačním mezikroužkem pro upínání 25,4/30 mm



## Na pálené cihelné výrobky, pískovec, keramické výrobky a dlažbu, abrazivní žáruvzdorné materiály

Ø kotouče	Ø upínání	Segment: (rozměry v mm)			Označení kotouče	Č. výrobku
		Šířka	Výška	Délka		
300	25,4/30	2,8	10	38	DS-BB 300/25.4/30 M1 Silent	360 672
350	25,4/30	2,8	10	38	DS-BB 350/25.4/30 M1 Silent	360 673

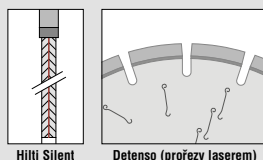
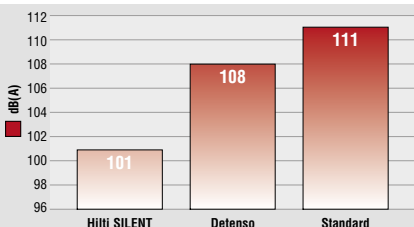
Kotouče jsou vybavené adaptačním mezikroužkem pro upínání 25,4/30 mm



## Na žulu / granit, neabrazivní dlažbu a tvrdý kámen

Ø kotouče	Ø upínání	Segment: (rozměry v mm)			Označení kotouče	Č. výrobku
		Šířka	Výška	Délka		
300	25,4/30	2,8	10	38	DS-BB 300/25.4/30 N1 Silent	360 674
350	25,4/30	2,8	10	38	DS-BB 350/25.4/30 N1 Silent	368 686

Kotouče jsou vybavené adaptačním mezikroužkem pro upínání 25,4/30 mm



**SILENT** - tělo kotouče je sendvičové, mezi dvěma ocelovými disky je měděná fólie – značné snížení hlučnosti

## DSH 700 / DSH 900

### Ruční benzínové rozbrušovací pily

#### Hlavní použití na dopravních a pozemních stavbách, nejrychlejší řezání ve venkovních prostorech

#### Použití:

- Řezání betonových a kamenných obrubníků na míru
- Ohraničovací řezy v živicích a betonu – otevření vozovek pro pokládku technologie
- Řezání dilatačních spár v čerstvých betonech
- Řezání ocelových profilů, trubek, plechů
- Vyřezávání otvorů v betonových a zděných stěnách

#### Přínosy a vlastnosti:

- Snadná údržba – cyklónový vzduchový filtr
- Velmi výkonný dvoutaktní motor s rezonančním výfukem
- Integrovaná vodící kolečka
- Variabilní poloha kotouče – na úchopové podélné ose či na straně pro řez u stěny
- Minimální vibrace
- Hilti SP „Equidist“ kotouče – málo blokování v řezu, velký výkon
- Nízké provozní náklady
- Dlouhé intervaly mezi servisem a dlouhá životnost



Technické údaje	DSH 700 35	DSH 900 40
Objem motoru	68,7 cm <sup>3</sup>	87 cm <sup>3</sup>
Minimální výkon	3,5 kW	4,3 kW
Průměr kotouče	do 350 mm	do 400 mm
Průměr upínání kotouče	20 mm/ 25,4 mm (1")	20 mm/ 25,4 mm (1")
Max. hloubka řezu	125 mm	150 mm
Hmotnost	11,5 kg	11,9 kg
Rozměry (d x š x v)	808 x 261 x 434 mm	856 x 261 x 466 mm



<b>HILTI</b>	<b>1 Rok</b>
<b>DOŽIVOTNÍ SLUŽBY</b>	<b>ŽÁDNÉ NÁKLADY</b>
Doživotní	Doživotní
LIMIT CENY ZA OPRAVU	ZÁRUKA NA VÝROBNÍ VADY

<b>HILTI</b>
<b>FLEET MANAGEMENT</b>

Označení	Výrobek obsahuje	Č. výrobku
<b>DSH 700 35</b> <b>benzínová rozbrušovací pila</b>	Pilu, sadu náradí, sadu spotřebních dílů, přívod chladicí vody (již namontován), návod k obsluze	<b>387 104</b>
<b>DSH 700 35/BC2</b> <b>benzínová rozbrušovací pila</b>	Pilu, sadu náradí, sadu spotřebních dílů, přívod chladicí vody (již namontován), 2 kotouče DC-D 350/25 UP, DSH olej pro 2T motory, návod k obsluze	<b>2005 472</b>
<b>DSH 900 40</b> <b>benzínová rozbrušovací pila</b>	Pilu, sadu náradí, sadu spotřebních dílů, přívod chladicí vody (již namontován), návod k obsluze	<b>387 106</b>
<b>DSH 900 40/BC2</b> <b>benzínová rozbrušovací pila</b>	Pilu, sadu náradí, sadu spotřebních dílů, přívod chladicí vody (již namontován), 2 kotouče DC-D 400/25 UP, DSH olej pro 2T motory, návod k obsluze	<b>2005 474</b>
<b>DSH 700 35/S&amp;M</b> <b>benzínová rozbrušovací pila</b>	Pilu, sadu náradí, sadu spotřebních dílů, přívod chladicí vody (již namontován), 20 x kotouč AC-D 350x20 USP, DSH olej pro 2T motory, návod k obsluze	<b>2005 476</b>

Diamantové kotouče  
naleznete na stranách: **223 až 225**



Řezné a abrazivní kotouče  
naleznete na straně: **223**



## Příslušenství k benzínovým rozbrušovacím pilám

Označení	DSH 700 35	DSH 900 40	Balení	Č. výrobku
<b>DSH-FSC řezací vozík</b> Vozík pro řezání podlah a vozovek		■	1 ks	<b>431 364</b>
<b>Sada spotřebních dílů</b> 2x hlavní vzduchový filtr, 1x zapalovací svíčka, 1x palivový filtr, 5x startovací šňůra		■	1 ks	<b>365 602</b>
<b>Olej pro dvoutaktní motory DSH 11</b> Napůl syntetický olej pro velmi výkonné vzduchem chlazené dvoutaktní motory		■	1 ks	<b>365 827</b>
<b>DSH kontejner</b> Kontejner s kolečky na uložení a transport pily s místem pro nástroje a díly		■	1 ks	<b>365 828</b>
<b>DWP 10 tlakový zásobník na vodu</b> Na bezprašné řezání za mokra		■	1 ks	<b>365 595</b>
<b>Bezpečnostní helma</b>		■	1 ks	<b>267 736</b>
<b>Hlavní vzduchový filtr DSH</b>		■	1 ks	<b>261 990</b>
<b>Startovací šňůra DSH</b>		■	5 ks	<b>412 230</b>
<b>Startér komplet DSH 700</b>		■	1 ks	<b>359 425</b>
<b>Startér komplet DSH 900</b>		■	1 ks	<b>359 427</b>
<b>Řemen DSH 12/14"</b>		■	1 ks	<b>359 476</b>
<b>Řemen DSH 16"</b>		■	1 ks	<b>359 477</b>
<b>Palivový filtr DSH</b>		■	1 ks	<b>412 228</b>
<b>Zapalovací svíčka DSH</b>		■	1 ks	<b>412 237</b>
<b>Příruba DSH</b>		■	1 ks	<b>412 257</b>
<b>Vymezovací kroužek DSH 20mm/1"</b>		■	1 ks	<b>412 264</b>
<b>Ochranné brýle</b>		■	1 ks	<b>285 780</b>
<b>Sada nářadí (šestihranný klíč a blokovač vřetena)</b>		■	1 ks	<b>359 648</b>
<b>AC-D 300x3,5x20 USP rozbrušovací kotouč</b>		■	10 ks	<b>431 629</b>
<b>AC-D 350x4,0x20 USP rozbrušovací kotouč</b>		■	10 ks	<b>431 630</b>

## DCH 300 / DCH 230 ruční el. diamantové řezače Stále řezou, kde ostatní už nemohou

### Použití:

- Řezání železobetonu, žulových a betonových obrubníků, desek
- Dělení cihel a zdicích prvků
- Řezání ocelových profilů, trubek, výztužné oceli
- Řezání betonových stěn při kontrolované demolici
- Řezání nových či zvětšování stávajících okenních a dveřních otvorů



Technické údaje	DCH 300	DCH 230
Průměr kotouče:	305 mm	230 mm
Maximální hloubka řezu:	120 mm	85 mm
Příkon:	2 600 W	2 600 W
Otáčky při zatížení:	3 000 ot./min	5 000 ot./min
Regulace otáček:	SmartPower	SmartPower
Rozměry (D x Š x V):	705 x 240 x 235 mm	670 x 240 x 210 mm
Hmotnost dle EPTA:	9,4 kg	8,6 kg

### Přínosy a vlastnosti:

- Lze řezat do dvakrát větší hloubky než standardními systémy s úhlovou bruskou
- Dokonalejší bezpečnost – řezač je veden stranou od těla obsluhy
- Převody v olejové lázni jsou optimální pro přenos velkého výkonu pro efektivní řezání
- Ochrana proti přehřátí a přetížení
- Přesné nastavení hloubky řezu, pokud je to třeba
- Řezací kotouče jsou vyrobené přesně pro tyto stroje a tvoří spolu velmi silný tým
- Výborný systém odsávání prachu ve spojení s vysavači VC 20/40

### Označení

#### DCH 300 diamantový řezač DLX (v kufru)

Č. výrobku

**410 084**

Obsahuje: DCH 300, 1 ks DC-D 305 SP-C diakotouč, 1 ks DC-D 305 SP-M diakotouč, nastavení hloubky řezu pro DCH 300, odsávací koleno. Návod k obsluze s bezpečnostními pokyny, vše v Hilti kufru z nárazuodolného plastu

### Označení

#### DCH 230 diamantový řezač (v kartonové krabici)

Č. výrobku

**212 027**

Obsahuje: DCH 230, 1 přírubu s O-kroužkem (Ø 41 mm), 1 upínací matici (M14), 1 klíč 24/10 mm, 1 imbus klíč 6 mm, návod k obsluze s bezpečnostními předpisy

### Označení

#### DCH 230/185 dia řezač a drážkovač premium (v kabele)

Č. výrobku

**410 085**

Obsahuje: DCH 230, 1 ks DC-D 230 SP-C diakotouč, 2 ks DC-D 185 SP-C drážkovačí kotouče, 5 ks řezacích abrazivních kotoučů, set-přestavba z DCH 230 na DCH 185-SL, nastavení hloubky řezu pro DCH 230, odsávací koleno. Návod k obsluze s bezpečnostními pokyny, vše v Hilti DCH kabele.



## Příslušenství

### Označení

Nastavení hloubky řezu DCH 300	Č. výrobku
Nastavení hloubky řezu DCH 230	<b>212 131</b>
Profibox DCH 230/300 z odolného plastu	<b>212 187</b>
ABR příruba DCH 300/80 mm	<b>47 986</b>
Odsávací koleno	<b>212 259</b>
Set přestavba z DCH 230 na DCH 180-SL	<b>212 190</b>
Kwik-Lock nízký (pouze pro DCH 230)	<b>212 253</b>
SW 24/10 klíč na přírubu	<b>33 685</b>
VC 40-U univerzální stavební vysavač	<b>391 267</b>
	<b>212 303</b>



Diamantové kotouče  
naleznete na stranách: 223 až 225



Řezné a abrazivní kotouče  
naleznete na straně: 230



## DC-SE 20 drážkovací stroj

### Řezání drážek v jedné operaci – čistě, přesně a rychle

**Použití:**

- Drážkování v betonu, omítkách, cihelných zdech, stěnách z přírodního kamene a s obkladovými materiály

**Přínosy a vlastnosti:**

- Velký řezací výkon, až 150 m/h. v cihle
- Hloubka drážky až 40 mm při kotouči  $\varnothing$  125 mm, ekonomický provoz
- Možnost regulace rozměrů drážky, malý odpad
- Odsávání při řezu – komfortní a čistší práce
- Snadné vylomení vyřezané drážky vylamovačem

Technické údaje	DC-SE 20
Napětí:	230 V
Jmenovitý proud:	9,2 A
Jmenovitý výkon:	1 950 W
Frekvence sítě:	50 Hz
Hmotnost stroje:	cca 5,6 kg
Délka přívodního kabelu:	4 m
Elektronická stabilizace otáček:	7 500 ot./min
Ochrana proti přetížení:	■
Proudové omezení při rozběhu:	■
Tepelná ochrana motoru:	■
Hloubka prořezu (cca po 2 mm):	do 40 mm
Šířka drážky (cca po 3 mm):	9 až 46 mm

## DC-SE 20 DLX drážkovací stroj

Označení **DC-SE 20 DLX (v profiboxu)** Č. výrobku **2005 469**

Obsahuje: 4x diakotouč DC-D 125 SE/C1, ochranné brýle, utahovací matice a klíč, přírubu, distanční podložky (3, 6, 13, a 21 mm), brusnou desku, vylamovač spár, návod k obsluze, bezpeč. pokyny

## DC-D 125 SE Power Line diamantové drážkovací kotouče

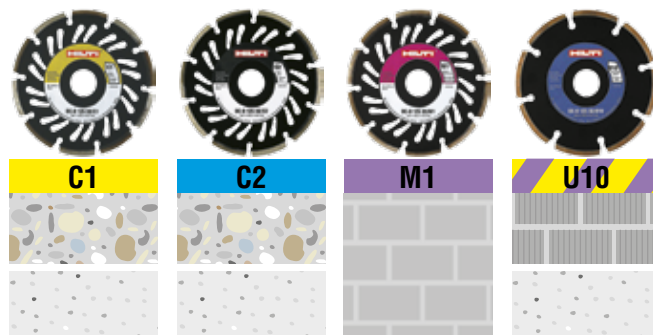
Označení	Určeno pro	Baleno (ks)	Č. výrobku
DC-D 125 SE/C1x2	beton	2	418 693
DC-D 125 SE/C2x2	tvrdý beton	2	418 694
DC-D 125 SE/M1x2	cihla, omítka	2	418 695
DC-D 125 SE/U10x4	univerzální	4	360 675

Doporučená obvodová rychlost kotouče – 80 m/s  
Vrtání upínacího otvoru – standard –  $\varnothing$  22,23 mm  
Šířka diamantového segmentu – 2,5 mm, tloušťka stěny kotouče – 1,5 mm

## Dodatečné příslušenství

Označení	Baleno (ks)	Č. výrobku
VC 40-U univerzální stavební vysavač	1	212 303
VC40 DPC/box držadlo	1	203 871
VC40 plastový vak na prach	10	203 852
VC20/40 PTFE filtr	1	436 058
VC20/40 polyesterový filtr Nano	1	203 863
VC hadice 36 mm/5 m antistatic	1	203 867
VC adaptér	1	203 878
VC koncovka hadice	1	281 862
Více informací o vysavačích na straně 184		
Profi kufr pro DC-SE20 (náhradní)	1	312 279*
Brusná deska DC-SE20 (náhradní)	1	314 303*
Utahovací klíč (náhradní)	1	237 744*
Utahovací matice (náhradní)	1	237 712*
Distanční podl. 3 mm (náhradní)	1	237 739*
Distanční podl. 6 mm (náhradní)	1	237 740*
Distanční podl. 13 mm (náhradní)	1	237 741*
Distanční podl. 21 mm (náhradní)	1	237 742*
Příruba (náhradní)	1	237 711*
Vylamovač spár (náhradní)	1	251 532*
Ochranné brýle (náhradní)	1	285 780*

\* Je obsaženo v základním balení stroje, pouze na objednání



## DCH 180-SL drážkovací stroj

### Dvakrát větší drážky

#### Použití:

- Řezání přesných drážek v železobetonu, cihelných a jiných minerálních zdivech

Technické údaje	DCH 180-SL
Průměr kotouče:	185 mm
Maximální hloubka x šířka drážky:	62 x 60 mm
Příkon:	2 600 W
Otáčky při zatížení:	5 000 ot./min
Regulace otáček:	SmartPower
Rozměry (D x Š x V):	670 x 240 x 210 mm
Hmotnost dle EPTA:	9,2 kg

#### Přínosy a vlastnosti:

- Výkonnější řezání drážek než se standardními systémy s úhlovou bruskou
- Dokonalejší bezpečnost – drážkovač je veden stranou od těla obsluhy
- Převody v olejové lázni jsou optimální pro přenos velkého výkonu pro efektivní řezání
- Ochrana proti přehřátí a přetížení
- Přesné nastavení hloubky a šířky drážky – minimální odpad
- Řezací kotouče jsou vyrobené přesně pro tyto stroje a tvoří spolu velmi silný tým
- Výborný systém odsávání prachu ve spojení s vysavači VC 20/40



Označení **DCH 180-SL drážkovací stroj (v kartonové krabici)** Č. výrobku **212 025**

Obsahuje: DCH 180-SL, 1 přírubu, 1 upínací matici, sadu distančních mezikroužků, 1 klíč 24/10 mm, 1 imbus klíč 6 mm, návod k obsluze s bezpečnostními předpisy

Označení **DCH 230/185 dia řezač a drážkovač premium (v kabele)** Č. výrobku **410 085**

Obsahuje: DCH 230, 1 ks DC-D 230 SP-C diakotouč, 2 ks DC-D 185 C1 drážkovací kotouče, 5 ks řezacích abrazivních kotoučů, set-přestavba z DCH 230 na DCH 185-SL, nastavení hloubky řezu pro DCH 230, odsávací koleno. Návod k obsluze s bezpečnostními pokyny, vše v Hilti DCH kabele.



## Diamantové řezací kotouče pro DCH 180-SL

Barevný kód	Materiál	Označení	Balení	Č. výrobku
	Beton / cementové výrobky	DCH-D 185/C1x2	2 ①	241 357
	Tvrký beton a kámen	DCH-D 185/C2x2	1 ②	241 358
	Zdiva, pálené a VP cihly	DCH-D 185/M1x2	2 ③	241 359



## Příslušenství

Označení	Č. výrobku
Odsávací koleno ④	212 190
VC 40-U univerzální stavební vysavač ⑤	212 303
DCH kabel	290 187
SW 24/10 klíč na přírubu	391 267



## DG 150 – brousící systém pro výkonné broušení

### 10x delší životnost než úhlová bruska

#### Použití:

- Broušení betonových ploch, po odstranění bednění, pohledových a podlahových ploch, schodnic, balkónů
- Předbroušení ploch z umělého kamene
- Broušení spár a spojů v tunelech, na mostních konstrukcích, broušení ploch přilehlých ke zdím
- Odbroušení starých nánosů barev, lepidel (po obkladech, dlažbě, kobercích, plovoucích podlahách apod.) a penetračních vrstev z betonu

#### Technické údaje **DG 150 s DPC 20**

Příkon/Výkon/Jmenovité napětí a proud: 2 100 / 1 500 W / 230 V, 9,2 A

Otáčky naprázdno I/II: 4 700 – 6 600 ot./min

Otáčky při zatížení: 1 900 – 3 900 ot./min

Průměr brusného hrnce: 150 mm

Hmotnost stroje (bez DPC 20): 4,1 kg

Třída ochrany podle EN 50 144 II (dvojitá izolace)

Brzda vřeten do 2 sekund, ochrana proti opětovnému zapnutí při částečném výpadku sítě, výškové nastavení krytu a otevření do rohů



#### Přínosy a vlastnosti:

- Nový typ motoru má více než desetkrát (!) delší životnost než klasický komutátorový
- Nastavení dvou rychlostí pro kvalitní broušení
- Viditelně nedochází k úniku prachu při broušení
- Rychlé a dokonalé broušení povrchů u stěn
- Odbroušení starých nánosů barev, lepidel, tmelů a penetračních vrstev z podkladu (betonu)
- Optimální broušení povrchů a spár v rozích a spojích stěn
- Velký výkon při malé přítlačné síle, oddálení únavy obsluhy při práci
- Nenáročný stroj na obsluhu, jednoduchý a výkonný systém

Označení **DG 150 DLX brousící stroj (komplet)** ① **2056 618** Č. výrobku

Obsahuje: DG 150 brousící stroj, DPC 20 napájecí zdroj, 2 x brousící hrnce DG-CW 150/C1, ochranné brýle, návod k obsluze včetně bezpečnostních pokynů, dodává se v nárazuvzdornému Hilti kufru

### Výměnné díly

Označení	Baleno (ks)	Č. výrobku
Lamelové těsnění	1	② 370 640
Upevňovací kroužek	1	③ 370 641
Upínací matice (M13)	1	281 860
Příruba vřetena	1	281 861
Klíč na upínací matici (speciální)	1	281 871
DG 150 náhradní stroj	1	369 412
DPC 20 náhradní zdroj	1	④ 369 399

### Dodatečné příslušenství

Označení	Baleno (ks)	Č. výrobku
VC 40-U univerzální stavební vysavač	1	⑤ 212 303
VC40 DPC/box držadlo	1	⑥ 203 871
VC40 plastový vak na prach	10	⑦ 203 852
VC sada příslušenství pro vysavač	1	2044 213

Obsahuje: 1 zahnutou trubici, 3 prodlužovací trubice, 1 spárovou hubici, 1 podlahovou hubici s gumovými lamelami a set kartáčů do podlahové hubice, adaptér na vysavač, baleno v kufru

### Náhradní součásti k vysavači

Označení	Baleno (ks)	Č. výrobku
VC20/40 PTFE filtr pro broušení	1	⑧ 436 058
VC20/40 polyesterový filtr Nano	1	⑨ 203 863
VC hadice 36 mm/5 m antistatic	1	⑩ 203 867
VC adaptér	1	⑪ 203 878
VC koncovka hadice	1	⑫ 281 862

Více informací na str. 218



Diamantová technika



## DG-CW 150/6“ diamantové brusné hrnce pro DG 150






### Balení po 1 ks

Barevný kód	Baleno (ks)	Označení	Č. výrobku
A1	1	DG-CW 150/6“ A1 brusný hrnec	285 145
C1	1	DG-CW 150/6“ C1 brusný hrnec	224 134
C2	1	DG-CW 150/6“ C2 brusný hrnec	285 149
D1	1	DG-CW 150/6“ D1 brusný hrnec	285 147
B1	1	DG-CW 150/6“ B1 brusný hrnec	285 148

### Balení po 2 ks + 1 ks nové lamely

Barevný kód	Baleno (ks)	Označení	Č. výrobku
C1	2	DG-CW 150/2 ks C1 brusný set	224 129
C2	2	DG-CW 150/2 ks C2 brusný set	224 132
D1	2	DG-CW 150/2 ks D1 brusný set	224 130
B1	2	DG-CW 150/2 ks B1 brusný set	224 131

#### Výběr diamantového brousícího hrnce pro určitý materiál

					
	A1	C1	C2	D1	B1
<b>Beton</b>					
Středně tvrdý až tvrdý beton, středně abrazivní	--	■	□	■	--
Měkký beton, málo abrazivní	--	■	□	■	--
Tvrdý beton, málo abrazivní	--	□	■	□	--
Měkký beton, velmi abrazivní (podlahový)	■	□	--	□	--
<b>Cementové výrobky</b>					
Cementové bloky a tvárnice	■	□	■	□	--
Kompozitní tvárnice s cementem	□	■	□	■	--
Lepidla na obklady a tmely	■	--	--	--	□
Vyrovňovací potěry a cementové omítky	■	□	--	□	--
<b>Materiál z kamene</b>					
Desky z umělého kamene	--	--	--	■	--
Mramor	--	--	--	■	--
Břidlice	--	■	□	--	--
Žula	--	□	■	--	--
Pískovcové bloky	--	□	--	--	--
<b>Nátěrové hmoty (do vrstvy max. 2 – 3 mm)</b>					
Ochranné nátěry z betonu	--	--	--	--	■
Čištění od zbytků penetrací a potěrů	--	--	--	--	■
Čištění od tvrdé cementové omítky	□	--	--	--	■

■ velmi vhodné, □ vhodné, -- nevhodné